

APC®

by Schneider Electric

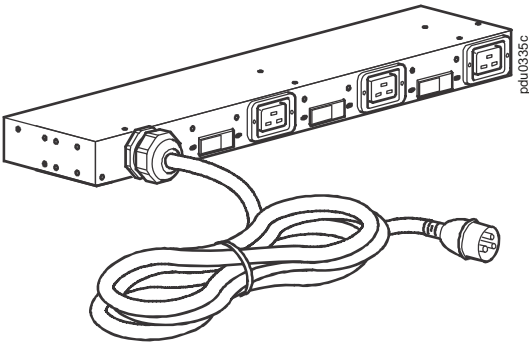
Basic Rack PDU AP6038A

Overview

The APC by Schneider Electric Basic Rack Power Distribution Unit (PDU) distributes power to devices in the rack.

Outlets. The Rack PDU has three (3) C19 outlets.

Power cord. The 3.65 m (12.00 ft) power cord terminates with a IEC-309, 63 A cord.



Specifications

Electrical

Input connection	IEC-309 63 A cord included
Acceptable input voltage	200–240 VAC +6% to -10%
Maximum input current (phase)	48 A
Input frequency	50/60 Hz
Output voltage	200–240 VAC +6% to -10%
Output connections	(3) C19
Maximum output current (outlet)	C19; 16 A
Maximum output current (phase)	48 A
Maximum output current (bank)	16 A
Overcurrent protection (internal)	(3) 16 A, 2-pole breakers
Cord length	3.65 m (12.00 ft)

Physical

Dimensions (H x W x D)	38.81 x 4.36 x 12.57 cm (15.28 x 1.72 x 4.95 in)
Shipping dimensions (H x W x D)	50.01 x 39.49 x 19.50 cm (19.69 x 15.55 x 7.68 in)
Weight	5.40 kg (11.88 lb)
Shipping weight	8.30 kg (18.26 lb)

Environmental

Maximum elevation (above MSL)	
Operating	0 to 3048 m (0 to 10,000 ft)
Storage	0 to 15 240 m (0 to 50,000 ft)
Temperature	
Operating	0 to 50°C (32 to 122°F)
Storage	-15 to 60°C (5 to 140°F)
Humidity	
Operating	5 to 95%, non-condensing
Storage	5 to 95%, non-condensing

Compliance

Safety approvals	VDE, CE
ROHS	2011/65/EU – latest revision

en

Customer support and warranty information is available at www.apc.com.

© 2015 Schneider Electric. All trademarks are owned by Schneider Electric Industries S.A.S.

990-3564A
11/2015

APC®

by Schneider Electric

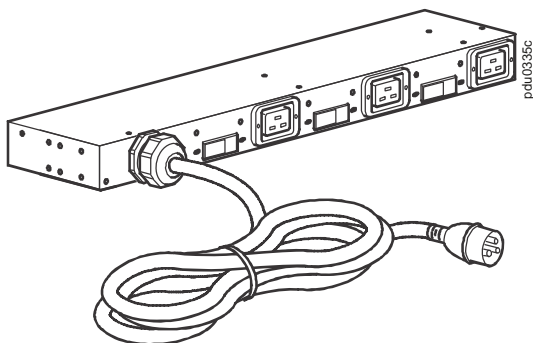
Basis-Stromverteilerleiste (PDU) für Rack-Einbau AP6038A

Produktübersicht

The APC by Schneider Electric Basis-PDU für Rack-Einbau verteilt Strom an die im Rack befindlichen Geräte.

Stromausgänge. Die Rack-PDU verfügt über drei C19-Ausgänge.

Netzkabel. Das 3,65 m lange Netzkabel ist mit einem 63 A-Stecker vom Typ IEC-309 versehen.



Technische Daten

Elektrische Wartung

Eingangsanschluss	63 A-Kabel IEC-309 63 im Lieferumfang enthalten
Zulässige Eingangsspannung	200–240 V~ +6% bis -10%
Maximaler Eingangsstrom (Phase)	48 A
Eingangsfrequenz	50/60 Hz
Ausgangsspannung	200–240 V~ +6% bis -10%
Ausgangsanschlüsse	(3) C19
Maximaler Ausgangsstrom (Steckdosen)	C19; 16 A
Maximaler Ausgangsstrom (Phase)	48 A
Maximaler Ausgangsstrom (Bank)	16 A
Überstromschutz (intern)	(3) 16 A, 2-polige Überlastschalter
Kabellänge	3,65 m (12,0 Fuß)

Maße und Gewichte

Abmessungen (H x B x T)	38,81 x 4,36 x 12,57 cm (15,28 x 1,72 x 4,95 Zoll)
Versandgröße (H x B x T)	50,01 x 39,49 x 19,5 cm (19,69 x 15,55 x 19,51 cm)
Gewicht	5,4 kg (11,88 lb)
Versandgewicht	8,3 kg (18,26 lb)

Umgebungsbedingungen

Maximale Höhe (über Normalnull) Betrieb Lagerung	0 bis 3048 m (0 bis 10.000 Fuß) 0 bis 15 240 m (0 bis 50.000 Fuß)
Temperatur Betrieb Lagerung	0 bis 50 °C (32 bis 122 °F) –15 bis 60 °C (5 bis 140 °F)
Luffeuchtigkeit Betrieb Lagerung	5 bis 95 %, nicht kondensierend 5 bis 95 %, nicht kondensierend

Konformität

Sicherheitszulassungen	VDE, CE
ROHS	2011/65/EU – neueste Fassung

de

Kunden-Support und Garantie Informationen finden Sie unter **www.apc.com**.

© 2015 Schneider Electric. Alle Marken sind Eigentum der Schneider Electric Industries SAS Besitz

990-3564A
11/2015

APC[®]

by Schneider Electric

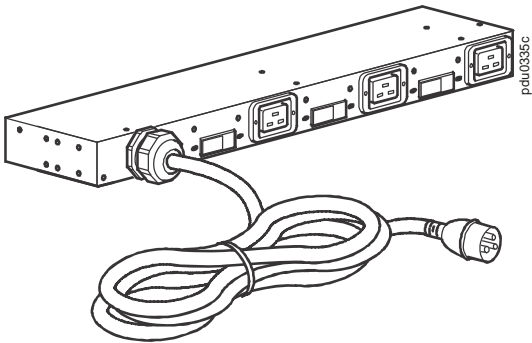
Unidad de distribución de alimentación (PDU) de rack básica AP6038A

Información general

La PDU de rack básica APC by Schneider Electric distribuye la alimentación a los dispositivos del rack.

Enchufes. La PDU en armario dispone de 3 enchufes C19.

Cable de alimentación. El cable de alimentación de 3,65 m (12,00 ft) termina en un enchufe IEC-309 de 63 A.



Especificaciones del Producto

Eléctricas

Conexión de entrada	Cable IEC-309 de 63 A incluido
Tensión de entrada aceptable	200–240 V de CA +6% a -10%
Corriente de entrada máxima (fase)	48 A
Frecuencia de entrada	50/60 Hz
Tensión de salida	200–240 V de CA +6% a -10%
Conexiones de salida	(3) C19
Corriente de salida máxima (enchufe)	C19; 16 A
Corriente de salida máxima (fase)	48 A
Corriente de salida máxima (banco)	16 A
Protección contra sobrecorriente (interna)	(3) disyuntores bipolares de 16 A
Longitud del cable	3,65 m (12,00 ft)

Físicas

Dimensiones (Altura x Anchura x Profundidad)	38,81 x 4,36 x 12,57 cm (15,28 x 1,72 x 4,95 pulg.)
Dimensiones de salida de fábrica (Altura x Anchura x Profundidad)	50,01 x 39,49 x 19,50 cm (19,69 x 15,55 x 7,68 pulg.)
Peso	5,40 kg (11,88 lb)
Peso de salida de fábrica	8,30 kg (18,26 lb)

Ambientales

Altura máxima (sobre el nivel del mar)	
Funcionamiento	0 a 3048 m (0 a 10.000 ft)
Almacenamiento	0 a 15 240 m (0 a 50.000 ft)
Temperatura	
Funcionamiento	0 a 50 °C (32 a 122 °F)
Almacenamiento	-15 a 60 °C (5 a 140 °F)
Humedad	
Funcionamiento	5 a 95%, sin condensación
Almacenamiento	5 a 95%, sin condensación

Cumplimiento

Aprobaciones de seguridad	VDE, CE
ROHS	2011/65/EU – última revisión

Atención al cliente y la información de la garantía está disponible en www.apc.com.

© 2015 Schneider Electric. Todas las marcas registradas son propiedad de Schneider Electric Industries S.A.S.

APC[®]

by Schneider Electric

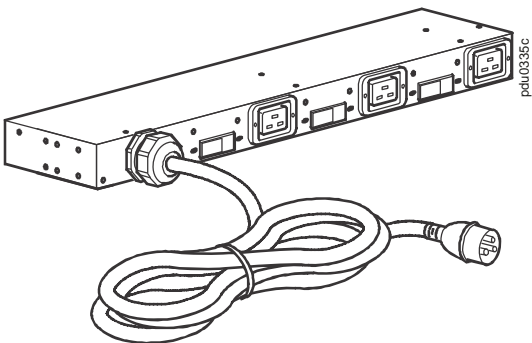
Unité de distribution de l'alimentation de base (PDU) à monter en rack AP6038A

Présentation

La PDU APC by Schneider Electric de base à monter en rack distribue l'alimentation aux dispositifs du rack.

Prises. La PDU à monter en rack dispose de trois (3) prises C19.

Cordon d'alimentation. Le cordon d'alimentation de 3,65 m est muni à son extrémité d'une prise CEI-309 de 63 A.



Spécifications du produit

Circuit électrique

Connexion d'entrée	Cordon CEI-309 63 A fourni
Tension d'entrée admissible	200–240 V c.a. + 6% à -10%
Intensité maximale en entrée (phase)	48 A
Fréquence d'entrée	50/60 Hz
Tension de sortie	200–240 V c.a. + 6% à -10%
Connexions de sortie	(3) C19
Intensité maximale en sortie (prise)	C19; 16 A
Intensité maximale en sortie (phase)	48 A
Intensité maximale du courant de sortie (groupe)	16 A
Protection contre les surintensités (interne)	(3) 16 A, disjoncteurs bipolaires
Longueur du cordon d'alimentation	3,65 m

Caractéristiques physiques

Dimensions (H x l x P)	38,81 x 4,36 x 12,57 cm (15,28 x 1,72 x 4,95")
Dimensions à l'expédition (H x l x P)	50,01 x 39,49 x 19,50 cm (19,69 x 15,55 x 7,68")
Poids	5,40 kg
Poids avec emballage	8,30 kg

Caractéristiques environnementales

Altitude maximum (au-dessus du niveau moyen de la mer)	0 à 3048 m
En fonctionnement	0 à 15 240 m
En stockage	
Température	
En fonctionnement	0 à 50°C
En stockage	-15 à +60°C
Taux d'humidité	
En fonctionnement	5 à 95%, sans condensation
En stockage	5 à 95%, sans condensation

Conformité

Homologations de sécurité	VDE, CE
ROHS	2011/65/EU – dernière révision

Soutien à la clientèle et de l'information de la garantie sont disponibles sur le site **www.apc.com**.

© 2015 Schneider Electric. Toutes les marques déposées sont la propriété de Schneider Electric Industries S.A.S.

APC[®]

by Schneider Electric

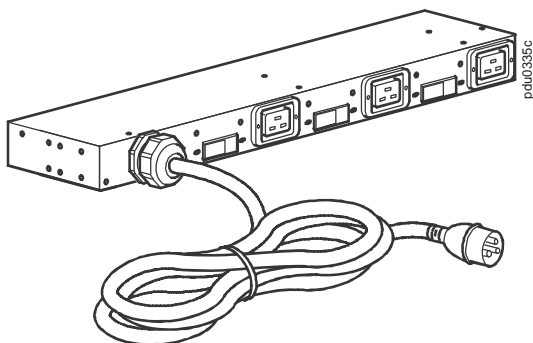
기본 랙 전력 분배기 (PDU) AP6038A

개요

APC by Schneider Electric 기본 랙 PDU 는 랙에 있는 장치에 전력을 분배합니다 .

출력 - 랙 PDU 에는 C19 콘센트가 3 개 있습니다 .

전원 코드 - 3.65 m (12.00 ft) 전원 코드는 IEC-309 63 A 플러그로 되어 있습니다 .



명세서

전기

입력 연결	IEC-309 63 A 코드 동봉됨
허용 가능한 입력 전압	200~240 VAC +6% ~ -10%
최대 입력 전류 (위상)	48 A
입력 주파수	50/60 Hz
출력 전압	200~240 VAC +6% ~ -10%
출력 연결	(3) C19
최대 출력 전류 (출력)	C19; 16 A
최대 출력 전류 (위상)	48 A
최대 출력 전류 (열)	16 A
과전류 보호 (내부)	(3) 16 A, 2극 브레이커
코드 길이	3.65 m (12.00 ft)

치수 및 중량

크기 (높이 x 가로 x 세로)	38.81 x 4.36 x 12.57 cm (15.28 x 1.72 x 4.95 in)
운송 시 규격 (높이 x 가로 x 세로)	50.01 x 39.49 x 19.50 cm (19.69 x 15.55 x 7.68 in)
중량	5.40 kg (11.88 lb)
선적 중량	8.30 kg (18.26 lb)

사용 환경

최대 고도 (MSL 이상) 작동 시 보관 시	0~3048 m(0~10,000 ft) 0~15 240 m (0~50,000 ft)
온도 작동 시 보관 시	0~50°C (32~122°F) -15~60°C (5~140°F)
습도 작동 시 보관 시	5~95 %, 비응결 5~95 %, 비응결

준수 규격

안전 승인	VDE, CE
ROHS	2011/65/EU- 최신 개정

ko

고객 지원 및 보증 정보는 www.apc.com 에서 확인할 수 있다

© 2015 슈나이더 일렉트릭. 모든 상표는 슈나이더 일렉트릭 산업 SAS 가 소유

990-3564A
11/2015

APC®

by Schneider Electric

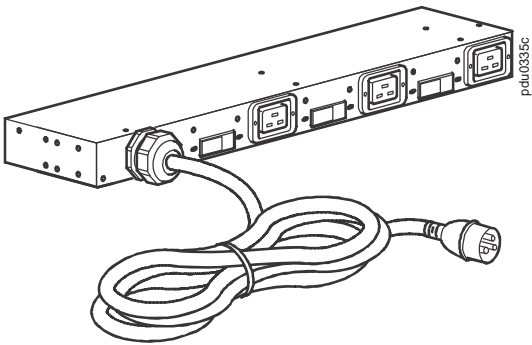
Базовая стойка Блок распределения питания AP6038A

Описание изделия

APC by Schneider Electric Блок распределения питания предназначен для подачи питания устройств, установленных в стойке.

Разъемы— БРП имеет три (3) выходных разъема типа C19.

Кабель питания— Силовой кабель имеет длину 3,65 м с разъемом IEC-309 63-A.



Характеристики

Электрические компоненты

Входное соединение	Кабель IEC-309 63 А входит в комплект
Допустимое входное напряжение	200–240 В перем. тока +6% – -10%
Максимальный входной ток (по фазам)	48 А
Частота	50/60 Гц
Выходное напряжение	200–240 В перем. тока +6% – -10%
Выходные соединения	(3) C19
Максимальный выходной ток (розетка)	C19; 16 А
Максимальный выходной ток (по фазам)	48 А
Максимальный выходной ток (секция)	16 А
Защита от перегрузок (внутренняя)	(3) 16-А 2-полюсные автоматические выключатели
Длина кабеля	3,65 м

Физические параметры

Габаритные размеры (В x Ш x Г)	38,81 x 4,36 x 12,57 см (15,28 x 1,72 x 4,95 дюймов)
Размеры при транспортировке (В x Ш x Г)	50,01 x 39,49 x 19,50 см (19,69 x 15,55 x 7,68 дюймов)
Вес	5,40 кг
Вес брутто	8,30 кг

Параметры окружающей среды

Максимальная высота (над средним уровнем моря)	
Рабочая	0 – 3048 м
Хранения	0 – 15 240 м
Температура	
Рабочая	0 – 50°C
Хранения	-15 – 60°C
Влажность	
Рабочая	5 – 95%, без конденсации
Хранения	5 – 95%, без конденсации

Соответствие техническим условиям

Стандарты безопасности	VDE, CE
ROHS	2011/65/EU – последнее издание

ru

Поддержка клиентов и гарантия информация доступна на www.apc.com.

© 2 015 Schneider Electric. Все товарные знаки являются собственностью компании Schneider Electric Industries SAS

990-3564A
11/2015

APC®

by Schneider Electric

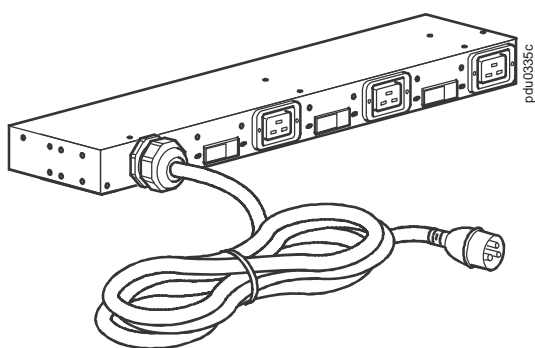
基本机架 配电单元 AP6038A

概观

APC by Schneider Electric 基本机架 PDU 为机架中的设备配电。

插孔 - 机架 PDU 具有三 (3) 个 C19 插孔。

电源线 - 该 3.65-m (12.00 英尺) 的电源线配有一个 IEC -309 63 A 的连接插头。



技术指标

电气规格

输入连接	包含 IEC-309 63 A 电线
容许输入电压	200-240 VAC +6% 至 -10%
最大输入电流 (相)	48 A
输入频率	50/60 Hz
输出电压	200-240 VAC +6% 至 -10%
输出连接	(3) C19
最大输出电流 (插孔)	C19; 16 A
最大输出电流 (相)	48 A
最大输出电流 (通道)	16 A
过载保护 (内部)	(3) 16 A, 2 极断路器
电源线长度	3.65 m (12.00 英尺)

物理尺寸

外形尺寸 (高 x 长 x 厚)	38.81 x 4.36 x 12.57 cm (15.28 x 1.72 x 4.95 英寸)
运输尺寸 (高 x 长 x 厚)	50.01 x 39.49 x 19.50 cm (19.69 x 15.55 x 7.68 英寸)
重量	5.40 kg (11.88 磅)
运输重量	8.30 kg (18.26 磅)

环境规格

最大海拔高度 (海平面上) 工作 贮存	0 至 3048 m (0 至 10,000 英尺) 0 至 15240 m (0 至 50,000)
温度 工作 贮存	0 至 50° C (32 至 122° F) -15 至 60° C (5 至 140° F)
湿度 工作 贮存	5% 至 95%, 非冷凝状态 5% 至 95%, 非冷凝状态

安全认证

安全认证	VDE, CE
ROHS	2011/65/EU 最新版本

zh

客户支持和保修信息，请访问 www.apc.com。

©2015 施耐德电气。所有商标归 Schneider Electric Industries SAS 资

990-3564A
11/2015

APC®

by Schneider Electric

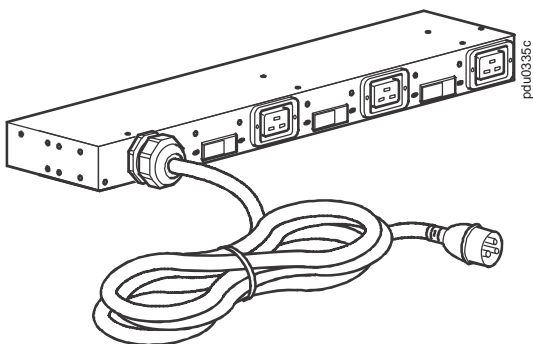
基本機架式 配電裝置 (PDU) AP6038A

產品概述

APC by Schneider Electric 基本機架式 PDU 會將電源分配至機架中的裝置。

插座 - 機架式 PDU 具有三 (3) 個 C19 插座。

電源線 - 3.65 公尺 (12.00 英尺) 電源線的終端為 IEC-309 63 A 插頭。



規格

電氣規格

輸入接線	隨附 IEC-309 63 A 電源線
可接受的輸入電壓	200-240 VAC +6% 至 -10%
最大輸入電流 (相)	48 A
輸入頻率	50/60 Hz
輸出電壓	200-240 VAC +6% 至 -10%
輸出連線	(3) C19
最大輸出電流 (插座)	C19 ; 16 A
最大輸出電流 (相)	48 A
最大輸出電流 (一排)	16 A
過電流保護 (內部)	(3) 16 A , 2 極式斷路器
電源線長度	3.65 公尺 (12.00 英尺)

實體規格

尺寸 (高 x 寬 x 深)	38.81 x 4.36 x 12.57 公分 (15.28 x 1.72 x 4.95 英寸)
運送包裝尺寸 (高 x 寬 x 深)	50.01 x 39.49 x 19.50 公分 (19.69 x 15.55 x 7.68 英寸)
重量	5.40 公斤 (11.88 磅)
運送重量	8.30 公斤 (18.26 磅)

環境規格

最大海拔高度 (平均海平面以上) 操作 存放	0 至 3048 公尺 (0 至 10,000 英尺) 0 至 15 240 公尺 (0 至 50,000)
溫度 操作 存放	0 至 50°C (32 至 122°F) -15 至 60°C (5 至 140°F)
濕度 操作 存放	5 至 95% , 非凝結性 5 至 95% , 非凝結性

法規認證

安全性認證	VDE, CE
ROHS	2011/65/EU 最新版本

zt

客戶支持和保修信息，請訪問 www.apc.com。

©2015 施耐德電氣。所有商標歸 Schneider Electric Industries SAS 資

990-3564A
11/2015